

Bastelideen für die KIDICAL MASS

Wimpelgirlande für den Fahrradkorb

- Aus Stoffresten können Dreiecke mit einer normalen oder einer Zick-Zack-Schere ausgeschnitten werden und an eine Schnur/ Kordel genäht oder geklebt werden
- Die Dreiecke können bemalt oder bedruckt werden, Länge ca. 50 cm



Wimpel an einem Stab

- Wimpel können aus Stoff genäht oder aus Papier/Pappe ausgeschnitten werden und bemalt, bedruckt oder beschrieben werden
- Sie werden an einen langen Stock/ Stab geklebt, getackert oder gesteckt

Anleitung für genähten Wimpel:

<https://vonlangehand.de/blogpost/wimpel-fuer-fahrradanhaenger-und-kinderfahrrad-selber-naehen/>



Quelle: <https://vonlangehand.de/blogpost/wimpel-fuer-fahrradanhaenger-und-kinderfahrrad-selber-naehen/>

Poster/Plakate

- Die Poster können bemalt, beschrieben oder bedruckt werden
- Die Plakate sollen maximal DIN A3 groß sein, damit sie nicht zu groß für die Fahrräder sind



Quelle: <https://kinderaufsrad.org/>

Blumenkette für den Lenker/ Korb

Blüten können aus verschiedenen Materialien gebastelt werden; für eine Kette können sie an grünen Pfeifenputzern, die den Stängel darstellen, befestigt werden und um den Lenker gedreht werden.

- Blüte aus bunten Pfeifenputzern
- Blüten aus Filz (Anleitung: <https://www.talu.de/filzblumen-selber-machen/>)
- Blüten aus Krepppapier (Anleitung: <https://www.basteln-gestalten.de/krepppapier-blumen>)





Quelle: <https://www.talu.de/filzblumen-selber-machen>




Quelle: <https://www.basteln-gestalten.de/krepppapier-blumen>

Bastelideen für die KIDICAL MASS

<p>Kleines Windrad für den Lenker oder Fahrradkorb (Stock sollte nicht länger als 30 cm sein)</p> <ul style="list-style-type: none"> • Aus Papier: https://www.basteln-gestalten.de/windmuehle-basteln • Aus Plastikflaschen: https://www.mein-schoener-garten.de/gartenpraxis/schritt-fuer-schritt/deko-idee-windrad-aus-kunststoffflaschen-23586 	 <p>Quelle: https://www.basteln-gestalten.de/windmuehle-basteln/</p>
<p>Fahne, Spruchband oder T-Shirt bedrucken, bemalen oder beschreiben</p>	 <p>Quelle: https://kinderaufsrad.org/</p>

Beschreiben, bemalen, bedrucken

<p>Schreiben</p> <p>Die Eltern können Wörter in dicken Lettern vorschreiben und die Kinder können sie ausmalen</p>	
<p>Malen</p> <ul style="list-style-type: none"> • Die Kinder malen frei oder nach einer Vorlage • Die Ausmalvorlagen werden ausgedruckt, von den Kindern ausgemalt und beispielsweise auf ein Poster aufgeklebt 	
<p>Bedrucken</p> <ul style="list-style-type: none"> • Kartoffelstempel: Die Eltern schneiden aus einer Kartoffel ein Muster, die Kinder pinseln Farbe auf das Motiv und drücken die Kartoffel auf Papier oder Stoff (wir sind gespannt ob jemand ein Fahrrad schnitzen kann ;)) 	

Sprüche für Wimpel, Plakate, T-Shirts etc.

- Platz da für die nächste Generation
- Kinder aufs Rad
- Kidical Mass Heidelberg
- Kinderfreundliche und lebenswerte Städte
- Tempo 30 für sicheren Straßenverkehr innerorts
- Wir wollen für alle Menschen angstfreies Radfahren
- Mehr Platz für Fahrräder
- Ich will sicher zur Schule
- Nicht Kinder brauchen Grenzen – sondern der Verkehr
- Die Straße gehört uns
- Pedalritter auf Radzug